

LA MUSIQUE à la maison 2



spécial poisson d'avril!!!

1

comparer
des oeuvres

2

Interpréter

3

Fabriquer
un instrument

4

ARC-EN-CIEL
Musique

5

créer de la
musique sur
une vidéo

6



coloriage
musical

7

Faire des
mots cachés

8

vrai ou faux



Appréciation sans « vrai » instrument

Musique poubelle

https://www.youtube.com/watch?v=n0qs4_bY4vg

TEMPO		NUANCE	
Lent	<input type="checkbox"/>	Doux	<input type="checkbox"/>
Rapide	<input type="checkbox"/>	Fort	<input type="checkbox"/>



Objets utilisés et de quelle façon:

Musique en coupe

<https://www.youtube.com/watch?v=HWIMqx2byTU>

TEMPO		NUANCE	
Lent	<input type="checkbox"/>	Doux	<input type="checkbox"/>
Rapide	<input type="checkbox"/>	Fort	<input type="checkbox"/>



Objets utilisés et de quelle façon:

comptine mexicaine: Tres pececitos

https://www.youtube.com/watch?time_continue=43&v=DYph9LDkE10&feature=emb_logo

Paroles

Tres pecesitos se fueron a nadar
El mas pequeñito se fue al fondo del mar
Vino un tiburón y le dijo: "ven acá »
ven ven ven ven para acá
ven ven ven ven para acá

No no no, no no no
porque se enoja mi mamá

2 pecesitos se fueron a nadar
El mas pequeñito se fue al fondo del mar
Vino un tiburón y le dijo: "ven acá »
ven ven ven ven para acá
ven ven ven ven para acá

No no no, no no no
porque se enoja mi mamá

1 pecesito se fueron a nadar
El pequeñito se fue al fondo del mar
Vino un tiburón y le dijo: "ven acá »
ven ven ven ven para acá
ven ven ven ven para acá


No no no, no no no
porque se enoja mi mamá

Traduction

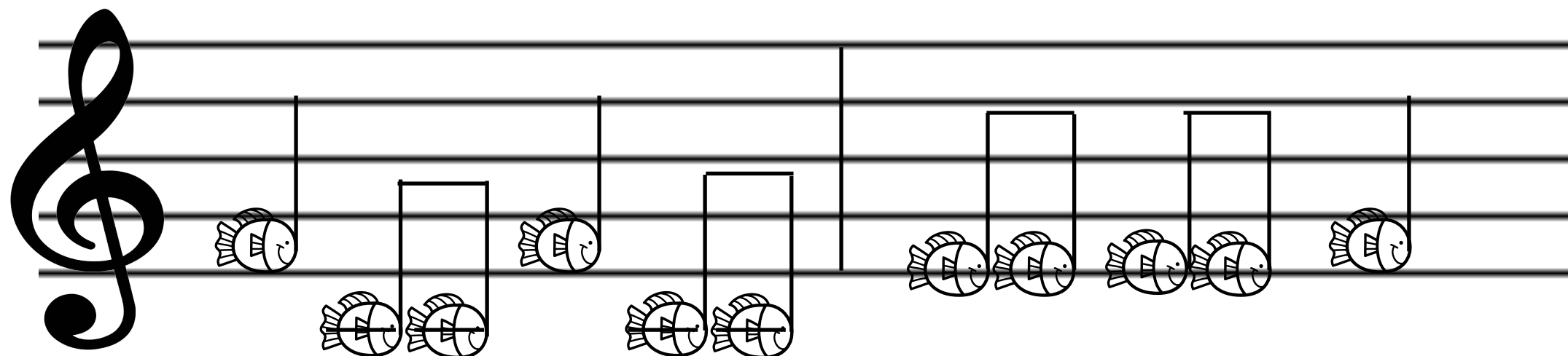
Trois petits poissons sont partis nager
Le plus petit au fond de la mer est allé.
Un requin lui a dit viens ici

Non, non, non, non, non, non
parce que ma maman se fâche

colore les poissons selon le code de l'aide
mémoire de l'activité 4.



Interpréter



3X

Interprète la partition avec l'instrument que tu possèdes à la maison.


Gestes

- (1) Joindre les mains et les agiter vers l'avant et vers l'arrière comme un poisson qui nage.
- (2) Écarter un peu le pouce et l'index pour montrer « petit ».
- (3) Puis « faire nager » le poisson vers le fond de la mer (le sol).
- (4) Lever l'index pour indiquer un requin.
- (5) Faire un mouvement de l'index comme pour dire « viens, viens ».
- (6) Agiter l'index de gauche à droite pour dire non.
- (7) Donner une tape sur une main avec l'autre

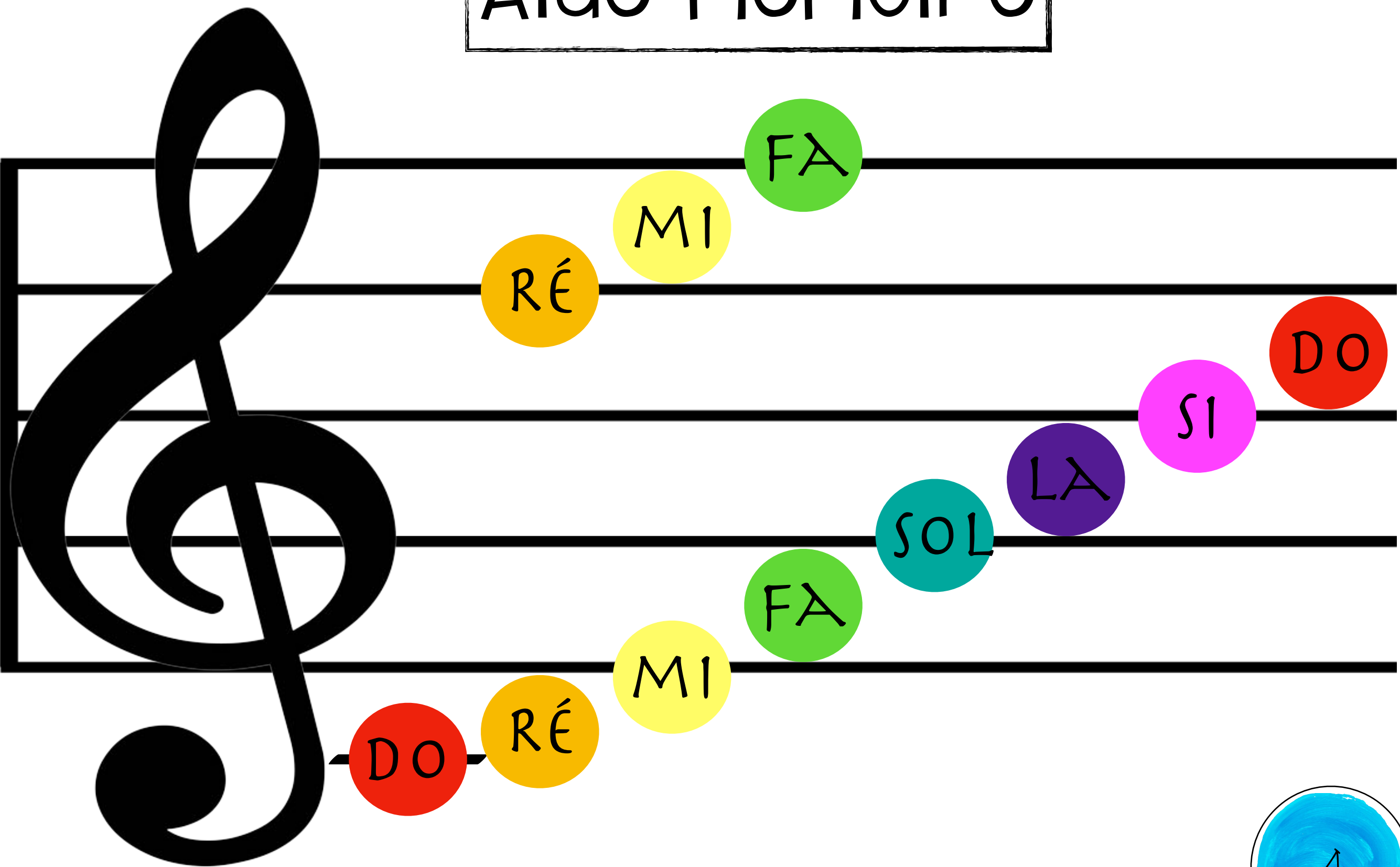
Fabriquer un güiro



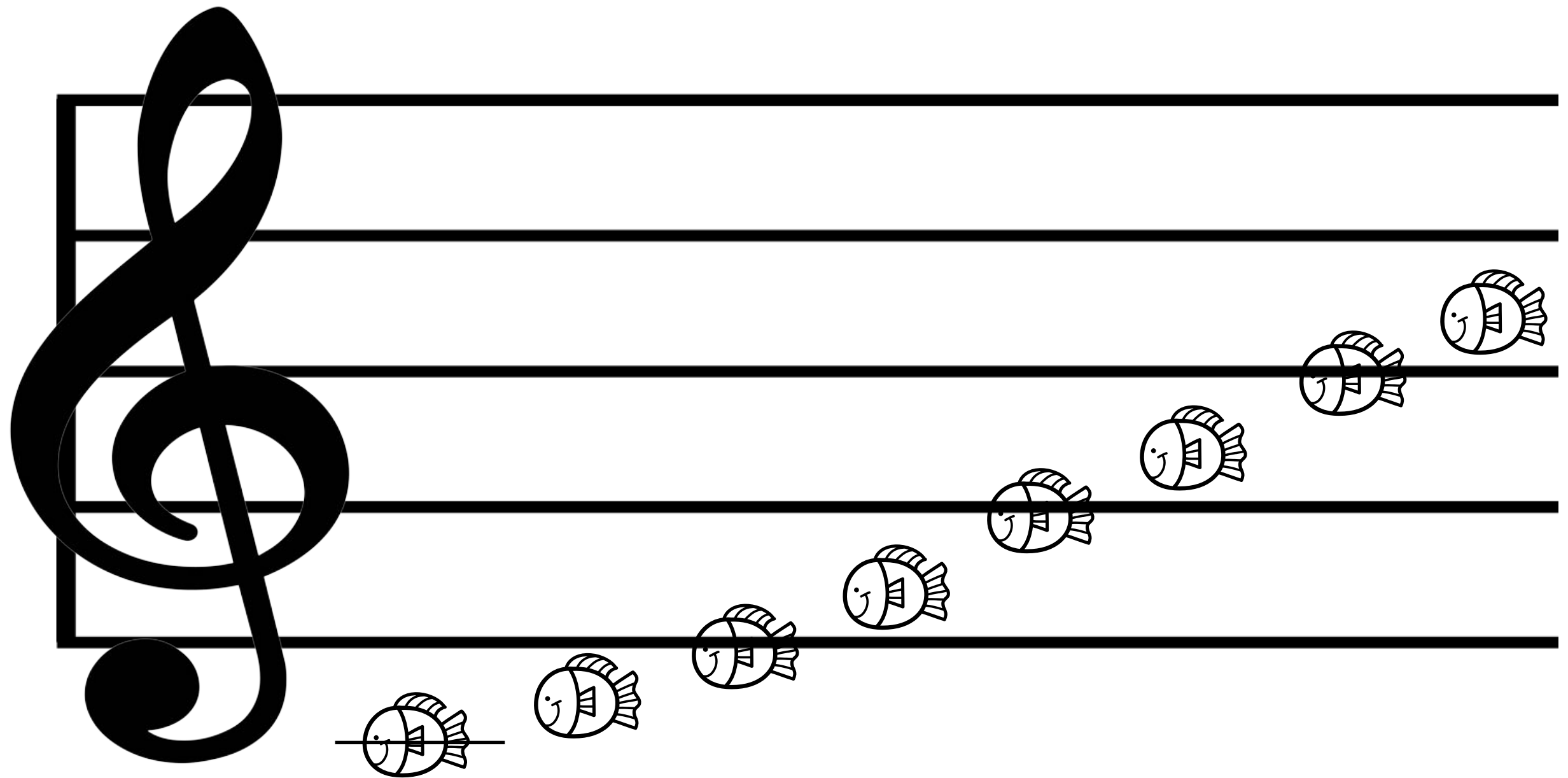
Inspire-toi de ces photos pour fabriquer ton instrument maison.



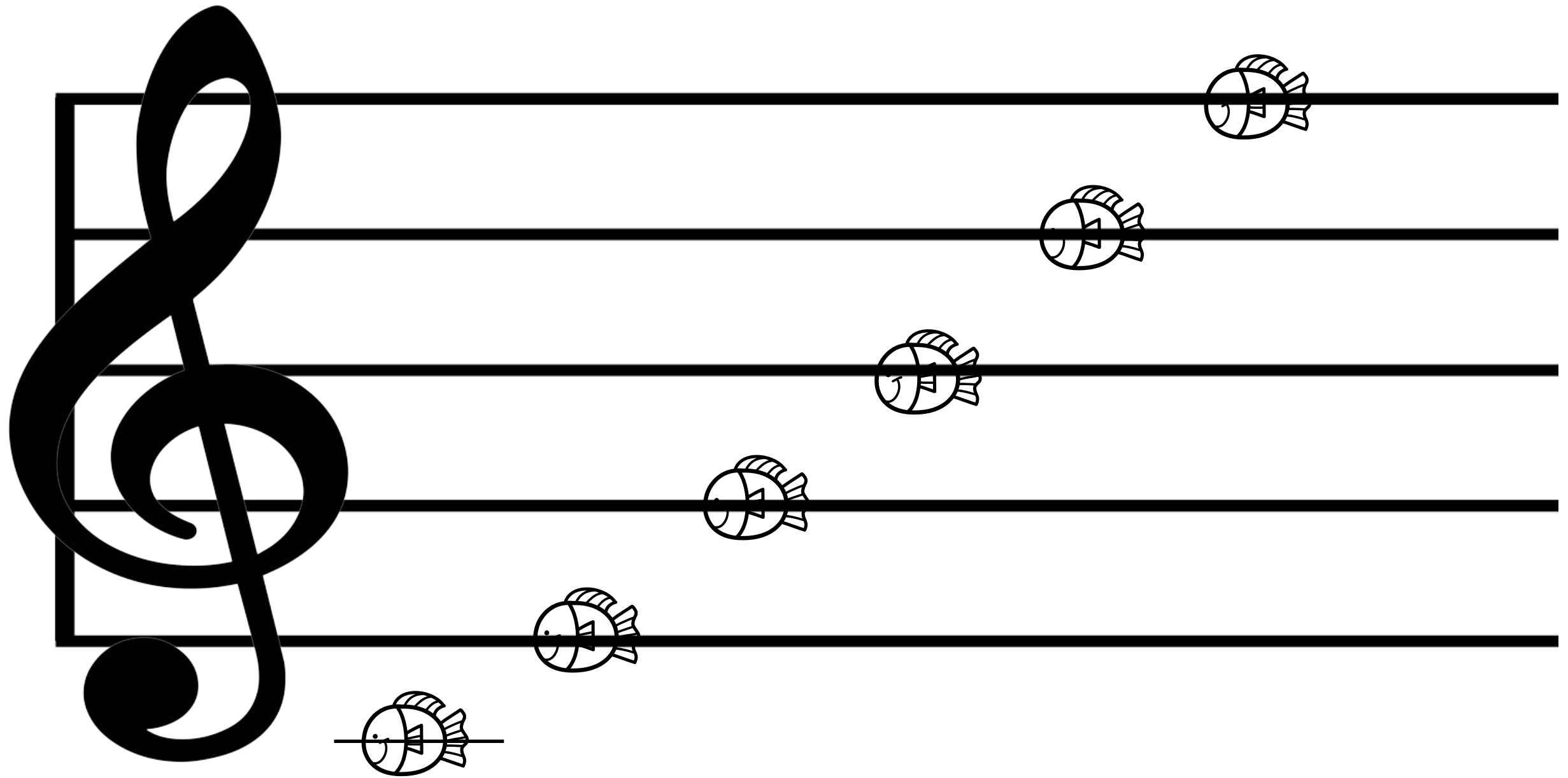
Aide mémoire



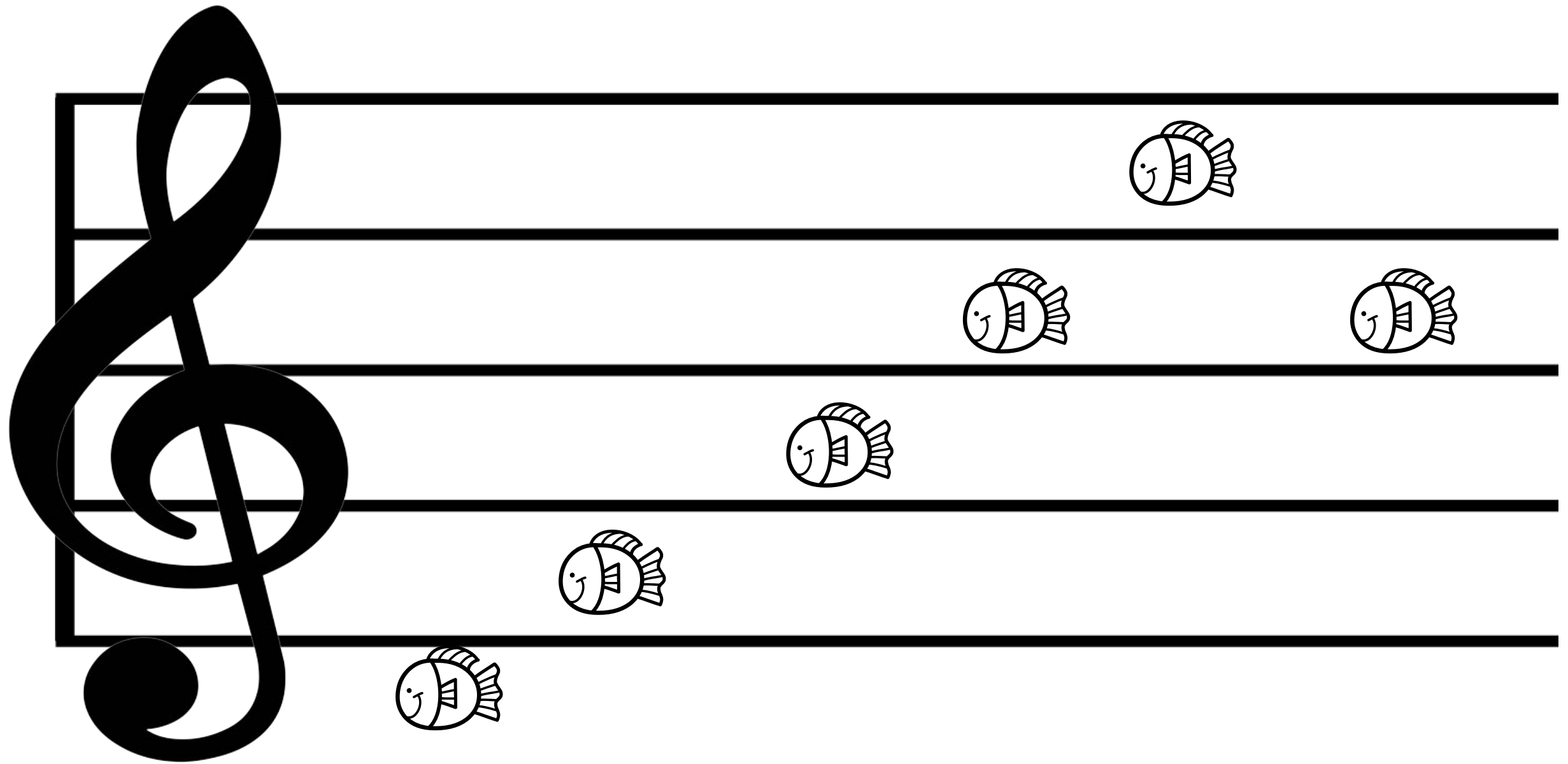
colore les poissons en fonction des couleurs des notes.



colore les poissons en fonction des couleurs des notes.






colore les poissons en fonction des couleurs des notes.



créer de la musique sur une vidéo

1. Écouter la vidéo suivante : <https://www.youtube.com/watch?v=En22UROGAXY&t=2s>.
2. Utiliser des objets de la maison pour créer la musique de votre choix.
3. Utiliser les différents modes de production sonores : frapper, secouer, froter et souffler.
4. Partager vos créations sur les réseaux sociaux.

Les poissons sont toujours représentés
par le même instrument.
Il s'agit du güiro.



Nom de l'artiste:

consignes

La noire: bleu foncé

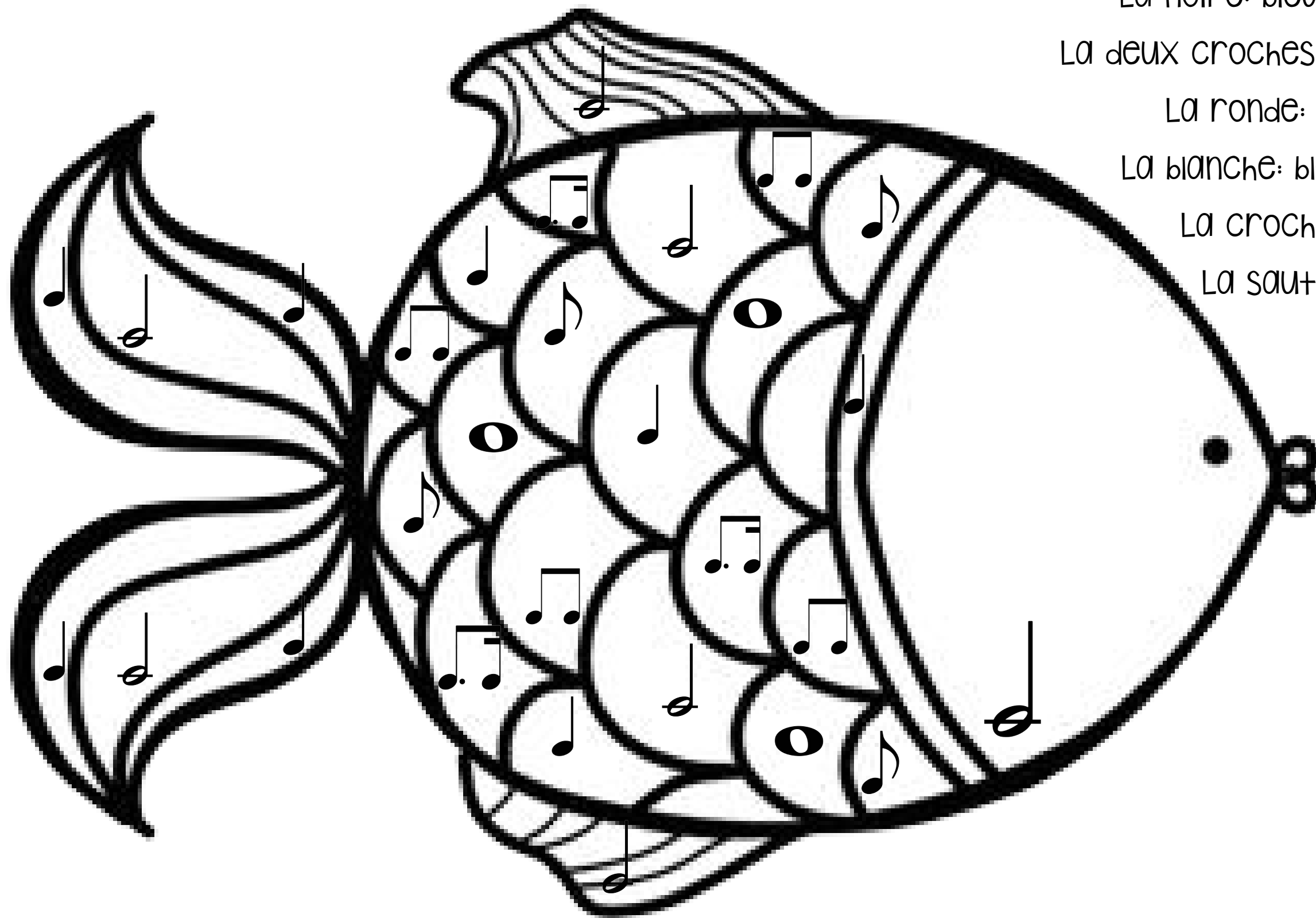
La deux croches: jaune

La ronde: orange

La blanche: bleu pâle

La croche: vert

La saute: rose



Poisson d'avril

Musique

Simple

E P L A I S I R O I M E
M A R A C A S M I M N H
P E F R O T T E R G C P
K M U S I Q U E M H O L
N F Y F R A P P E R Z A
U V E M K H A U T E U R
W G A M M E I N O T E S
D J E M B É A A V R I L
P O I S S O N H A I G U
W A Q U A R I U M X C O
A S E C O U E R D T T G
Q G R A V E G Ü I R O C

Aigu	Aquarium
Avril	Djembe
Frapper	Frotter
Gamme	Grave
Güiro	Hauteur
Maracas	Musique
Notes	Plaisir
Poisson	Secouer



Poisson d'avril

Musique

Difficile

Q W Z O M U S I Q U E S
F N O T E S I E N L U F
M S O K N U A N C E L V
B O P O I S S O N X Q F
R P J S A U T E O A G O
C T A I D F R A P P E R
V P Z T W T U H T A G T
T R I O L E T M K V Ü G
V A Q U A R I U M R I A
U B F R O T T E R I R M
U K U L É L É Z A L O M
O Q X D O U X N O I R E



Aquarium

Doux

Frapper

Gamme

Musique

Notes

Poisson

Triolet

Avril

Fort

Frotter

Güiro

Noire

Nuance

Saute

Ukulélé



vrai ou faux

1 Le güiro a la forme d'un poisson.

V

F

☐ ☐

6 Le güiro est un instrument frappé.

V

F

☐ ☐

2 Le violon a 6 cordes.

☐ ☐

7 Les baleines savent chanter.

☐ ☐

3 Le piano est un instrument de percussion.

☐ ☐

8 La flûte à coulisse est dans la famille des cordes.

☐ ☐

4 Le ukulélé a 4 cordes.

☐ ☐

9 Fa est la 5e note de la gamme de do.

☐ ☐


5 La mandoline est une sorte de guitare et un outil de cuisine.

☐ ☐

10 Le kalimba est une sorte de poisson.

☐ ☐

8



CONDITIONS D'UTILISATION

L'achat de ce document inclus automatiquement votre adhésion aux termes de l'entente suivante:

-L'achat de ce document vous donne UN droit d'utilisation personnel, ainsi que la possibilité de faire des photocopies pour votre utilisation personnel.

-MISSION MUSIQUE possède tous les droits d'auteur de ses documents, en dehors des images graphiques dont les droits sont acquittés légalement. En achetant le produit, vous achetez le droit d'utilisation personnel et non la propriété du document.

-Vous ne pouvez utiliser le document ou une partie du document pour une utilisation commerciale, de copie sur un autre document ou pour la revente.

-Puisque ce document est de nature numérique, il n'y aura aucun retour ou remboursement.

-MISSION MUSIQUE n'est pas responsable du résultat de téléchargement. Au moment de l'ouverture du document, vous devenez responsable de votre document.

